



REPORTING FINANCIER #9



REPORTING FINANCIER #9

31 mai 2021





REPORTING FINANCIER #9

SOMMAIRE

PREAMBULE.....	3
1. PREAMBULE	4
2. LA BANQUE DE LA TRANSITION ENERGETIQUE.....	5
2.1. Pourquoi avoir créé cette structure ?.....	5
2.2. Nos engagements	5
2.3. Utilisation de votre épargne	6
2.4. Comment fonctionne la Banque de la Transition Energétique et comment garantir l'affectation de l'épargne vers le financement des projets de transition énergétique ?.....	6
2.5. Quand est publié ce reporting financier ?.....	7
BILAN FINANCIER DEPUIS LE LANCEMENT DE LA BANQUE DE LA TRANSITION ENERGETIQUE.....	8
3. VOTRE EPARGNE.....	9
3.1. Taux de transformation de votre épargne.....	9
3.2. Evolution de la collecte d'épargne	10
3.3. Production du mois et ventilation par produit d'épargne.....	10
4. LES CREDITS	11
4.1. Evolution des crédits accordés.....	11
4.2. Répartition des crédits accordés par typologie de projet.....	12
PROJETS FINANCES PAR BP AURA AVANT LA CREATION DE LA BANQUE DE LA TRANSITION ENERGETIQUE	15
5. RAPPEL.....	16
5.1. Alors même que la Banque de la Transition Energétique a été créée le 15 septembre 2020, pourquoi il y a-t-il des programmes financés antérieurement ?.....	16
6. LES CREDITS BP AURA.....	16
6.1. Répartition des crédits accordés par typologie de projet.....	16
6.2. Répartition des crédits énergies renouvelables par type d'énergie.....	17
6.3. Répartition de la puissance installée par type d'énergie.....	18



PREAMBULE



REPORTING FINANCIER #9

I. PREAMBULE



Chères Epargnantes, chers Epargnants,

L'ambition de la Banque de la Transition Energétique par BP Aura n'est pas uniquement de proposer des solutions de financement à celles et ceux qui portent un projet de transition énergétique, mais aussi et surtout de proposer des solutions globales (prestations + financement) à toutes celles et ceux qui souhaitent s'engager vers la transition.

Soyons modestes, nous ne serons jamais que des banquiers, experts dans le financement des projets de transition énergétique. C'est la raison pour laquelle nous nous entourons d'entreprises partenaires que nous sélectionnons avec rigueur, et que nous pouvons adresser en toute confiance à nos clients pour qu'ils y trouvent des conseils et des prestations de qualité.

Nous avons ainsi noué des partenariats avec :

- La société Wikisun, installateur de panneaux solaires sur le sud du territoire (Drome et Alpes du sud),
- La Société Terre et Lac, installateur et développeur de solutions photovoltaïques sur toute la Région Auvergne Rhône Alpes,
- La société Tecsol, bureau d'étude de référence sur le solaire, expert dans le calibrage et l'optimisation d'une centrale, notamment autour de l'autoconsommation,
- La société Cozynergy, spécialisée dans la rénovation performante de l'habitat individuel et susceptible de prendre en charge A à Z les projets de rénovation thermique de nos clients,

Grace à ces partenariats, et à ceux qui vont suivre, nous espérons vous apporter des prestations et conseils pertinents pour réussir vos projets, et que BP Aura saura financer grâce à l'épargne que vous avez bien voulu lui confier à travers vos livrets de transition énergétique.

- Pierre-Henri GRENIER -



REPORTING FINANCIER #9

Directeur Exécutif de la Banque de la Transition Énergétique

PS : N'hésitez surtout pas à nous contacter via notre [formulaire en ligne](#) pour nous faire part de vos remarques et suggestions ou pour nous questionner sur les éléments de ce rapport.

2. LA BANQUE DE LA TRANSITION ÉNERGETIQUE

2.1. Pourquoi avoir créé cette structure ?

Notre région est riche d'acteurs et de solutions pour répondre à l'urgence climatique. En créant la Banque de la Transition Énergétique le 15 septembre 2020, la Banque Populaire Auvergne Rhône Alpes accompagne ces derniers pour assurer le développement de la transition énergétique, écologique et environnementale sur la région Auvergne-Rhône-Alpes.

2.2. Nos engagements

Les engagements fondateurs de la Banque de la Transition Énergétique sont :

- **Traçabilité** : nous vous garantissons la traçabilité de l'utilisation de votre épargne verte vers des projets identifiables de transition énergétique. Pour connaître les modalités de traçabilité et d'utilisation de votre épargne, [rendez-vous sur la FAQ](#).
- **Circuit court du financement** : nous favorisons le lien entre épargnants et porteurs de projets énergétiques en région. L'épargne régionale finance des projets régionaux.
- **Territorialité** : les programmes financés par votre épargne se situent sur la région Auvergne-Rhône-Alpes, les Hautes-Alpes, Alpes-de-Haute-Provence et Corrèze. La seule exception est l'accompagnement hors territoire de porteurs de projet ou d'entreprises de la région. Vous voulez en savoir plus sur la territorialité : [rendez-vous sur la FAQ](#).
- **Démarche partenariale** : notre objectif est de dépasser notre seul métier de financeur et, pour cela, nous nous appuyons sur un réseau de partenaires



REPORTING FINANCIER #9

susceptibles de proposer des offres de transition énergétique (EnR, rénovation...) à nos clients intéressés.

2.3. Utilisation de votre épargne

Les crédits qu'une banque octroie proviennent pour leur très grande part du remplacement de l'épargne collectée. C'est ce qu'on appelle la « transformation bancaire ».

L'argent qu'une banque prête, c'est le vôtre !

2.4. Comment fonctionne la Banque de la Transition Energétique et comment garantir l'affectation de l'épargne vers le financement des projets de transition énergétique ?

La Banque de la Transition Energétique est une marque de la Banque Populaire Auvergne Rhône Alpes (BP Aura) ; c'est donc bien la BP Aura qui porte les encours d'épargne et les crédits octroyés.

En revanche, à la différence d'une épargne classique logée à BP Aura, l'épargne « transition énergétique » est centralisée tous les mois dans une structure dédiée, pour servir au refinancement de projets de transition énergétique.

En cas d'excédent de la collecte d'épargne sur le volume des crédits financés, le solde est placé dans un compte courant auprès de BP Aura. En sens inverse, si les crédits excèdent l'épargne, alors c'est BP Aura qui refinance la différence.

C'est ce montage innovant qui permet de garantir l'affectation de l'épargne vers des projets de transition énergétique. Ce reporting financier mensuel vous permet de suivre



REPORTING FINANCIER #9

en toute transparence l'équilibre entre épargne collectée et financements accordés. En complément, retrouvez les programmes ENR financés sur notre [site internet](#).

2.5. Quand est publié ce reporting financier ?

Compte tenu des délais de traitement, le reporting financier sort 30 jours après la clôture comptable du mois concerné. Ce 9^{ème} reporting est donc arrêté au 31 mai 2021.



BILAN FINANCIER DEPUIS LE LANCEMENT DE LA BANQUE DE LA TRANSITION ENERGETIQUE

Rappel : La Banque de la Transition Énergétique a été lancée le 15 septembre 2020



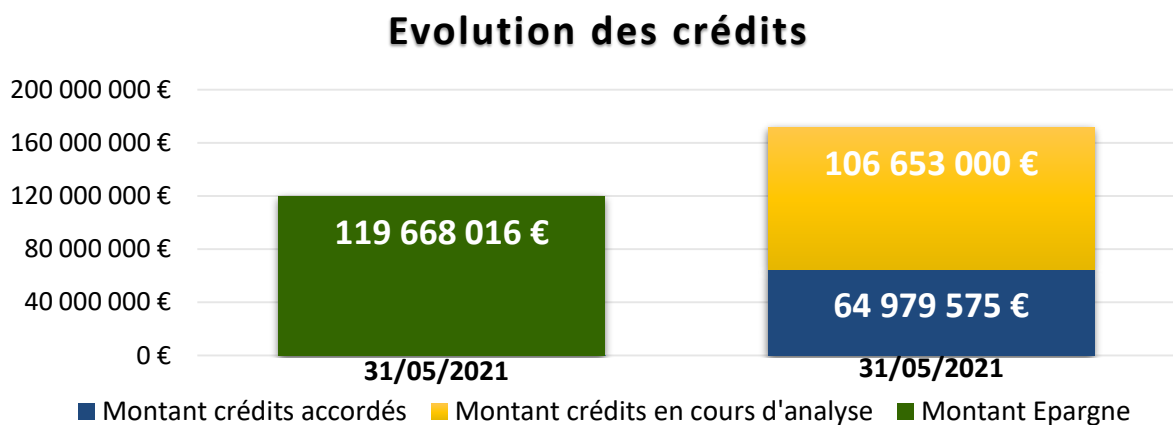
REPORTING FINANCIER #9

3. VOTRE EPARGNE

3.1. Taux de transformation de votre épargne

Le taux d'utilisation de votre épargne au 31 mai 2021 est stable et se retrouve à : **54%**. En effet, vous avez placé **119 668 016 €** sur les produits d'épargne transition énergétique ce qui nous a permis de financer **64 979 575 €** de crédits.

A la vue du nombre de demandes de financement que nous recevons chaque mois, ce taux devrait continuer à augmenter au fil de l'année à mesure que les dossiers en cours d'instruction se débloquent. Il est normal de constater un temps de latence (souvent de plusieurs mois) entre le début de l'étude d'un projet et son financement, sachant qu'une partie des dossiers étudiés peuvent au final ne pas être financés par la Banque de la Transition Energétique, soit parce qu'ils ne présentent pas une solidité financière suffisante, soit parce qu'ils sont financés par d'autres établissements de crédit.



Il y a plus d'épargne collectée que de crédits financés : comment est utilisée mon épargne en attendant ?

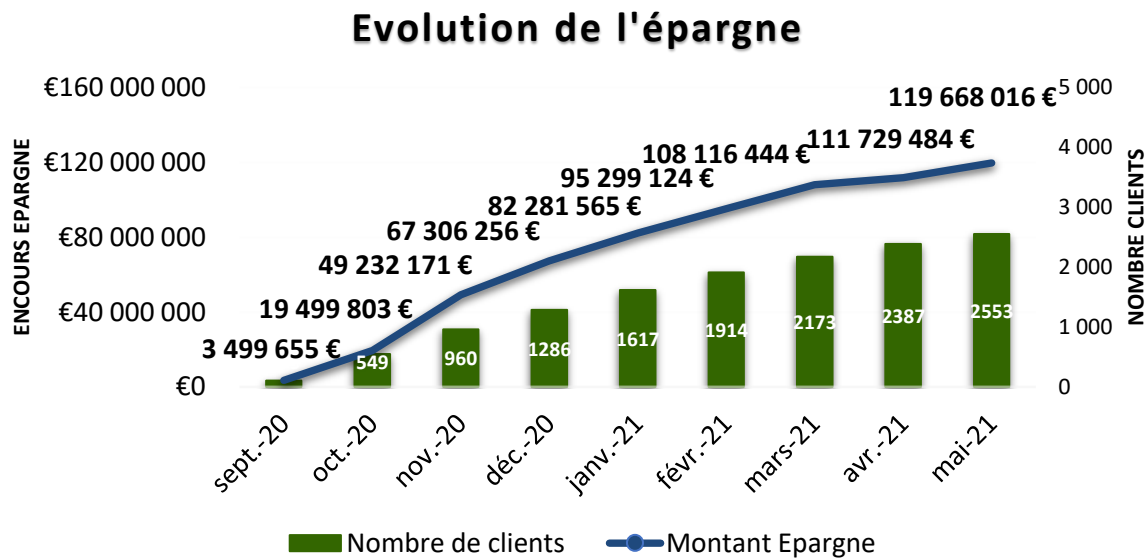


REPORTING FINANCIER #9

Votre épargne, si elle n'est pas encore utilisée à date, le sera dans les prochains mois et permettra de financer les crédits qui sont en cours d'étude. En attendant, votre épargne est placée temporairement à la Banque Populaire Auvergne Rhône Alpes et sert à financer d'autres projets du territoire, mais pas forcément liés à la transition énergétique.

3.2. Evolution de la collecte d'épargne

La collecte d'épargne verte et traçable proposée par la Banque de la Transition Energétique continue à être dynamique et nous vous en remercions !



3.3. Production du mois et ventilation par produit d'épargne

La collecte du mois a de nouveau été réalisée sur les livrets d'épargne classiques par des clients particuliers, notamment par nos clients sociétaires, et sur l'épargne des clients professionnels.



REPORTING FINANCIER #9

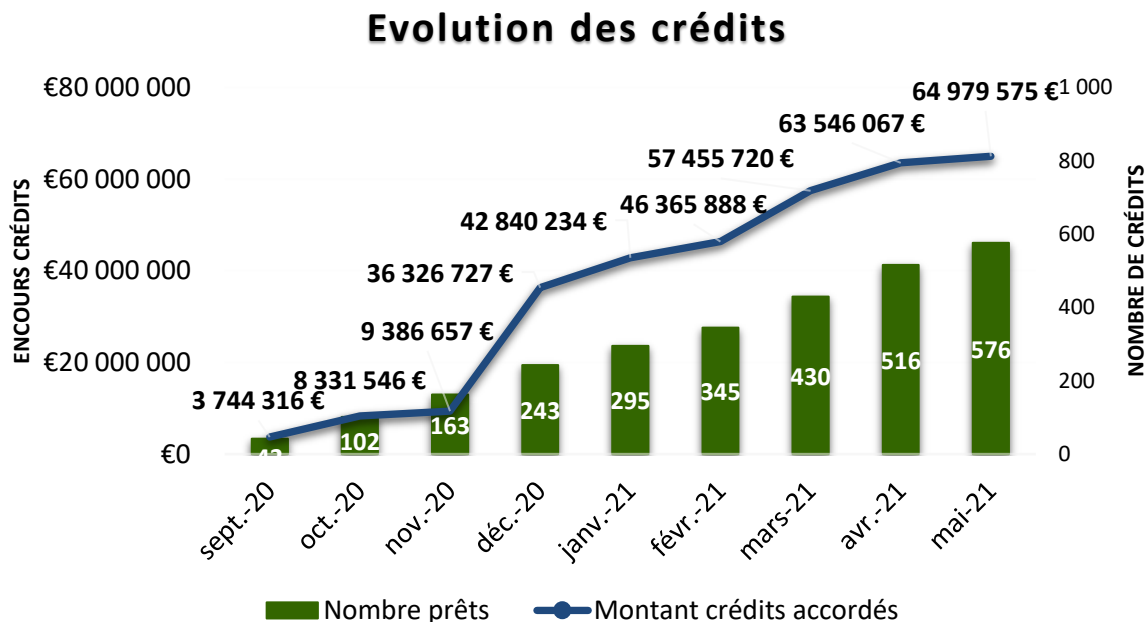
	Cumul Epargne M-1	Collecte du mois	Retraits	Cumul Epargne M
Livret Transition Energétique	21 654 554 €	4 672 100 €	-838 923 €	25 487 731 €
Livret Transition Energétique Sociétaire	77 630 899 €	7 554 696 €	-4 118 912 €	81 066 683 €
Livret Transition Energétique Association	0 €	550 000 €	0 €	550 000 €
Livret Développement Durable et Solidaire ¹	158 058 €	12 096 €	-2 524 €	167 630 €
Compte à Terme Transition	12 285 972 €	110 000 €	0 €	12 395 972 €
TOTAL	111 729 484 €	12 898 892 €	-4 960 360 €	119 668 016 €

¹ Nous proposons à nos clients la possibilité d'affecter la part non centralisée du LDDS à la Caisse des Dépôts et Consignations vers la transition énergétique en Auvergne-Rhône-Alpes.

4. LES CREDITS

4.1. Evolution des crédits accordés

Comme pour l'épargne, les crédits dédiés à la transition énergétique se développent bien avec **64 979 575 €** accordés au 31 mai 2021.





REPORTING FINANCIER #9

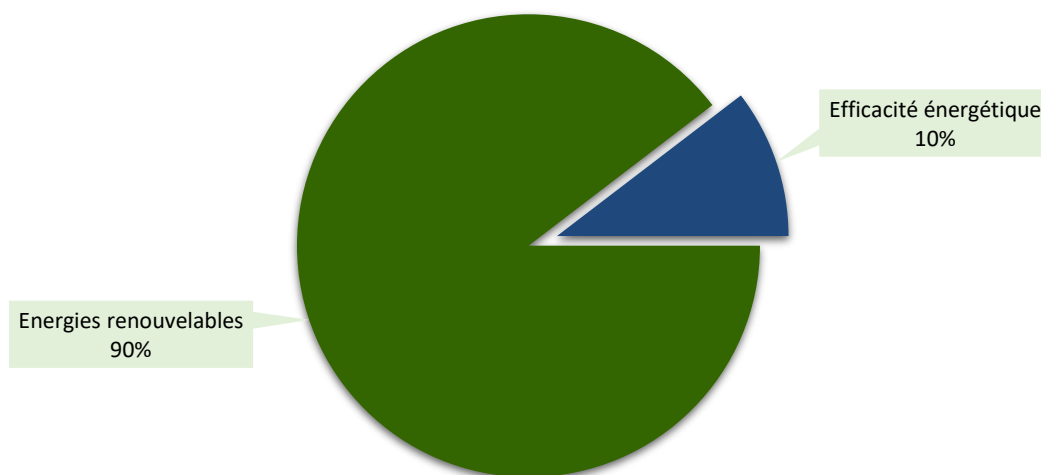
4.2. Répartition des crédits accordés par typologie de projet

Les crédits sur les énergies renouvelables sont de nouveau les plus gros consommateurs de votre épargne. En effet, 90% de votre épargne utilisée l'a été pour financer des programmes d'énergies renouvelables et 10% pour l'efficacité énergétique.

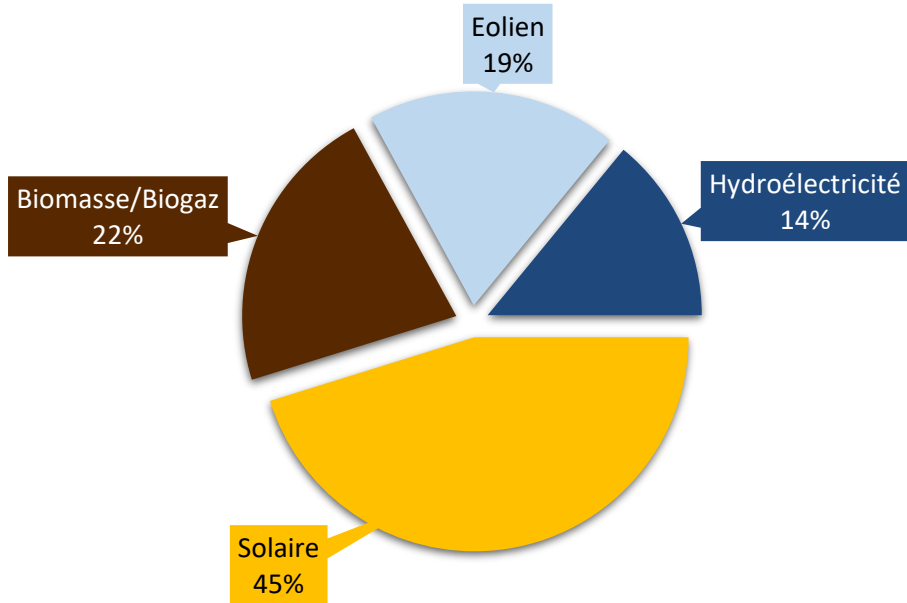
Nous avons principalement financé des projets de rénovation énergétique et des centrales photovoltaïques ce mois-ci.

Retrouvez les [principaux programmes financés](#) sur notre site internet.

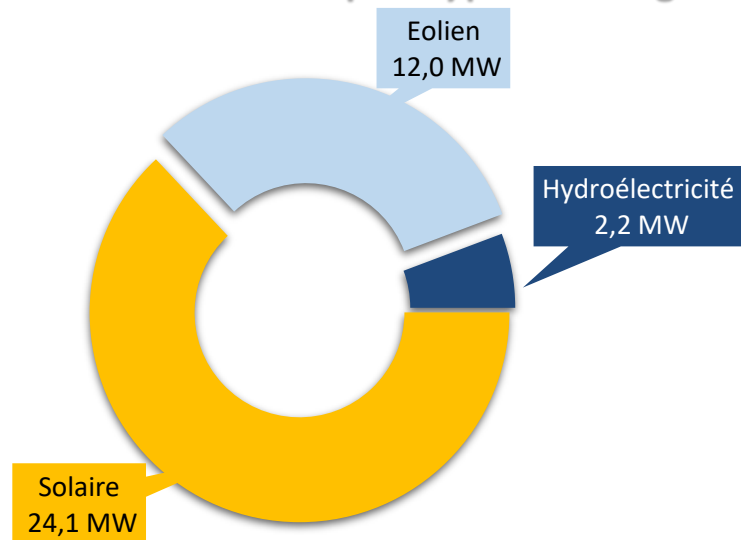
Répartition des crédits par typologie



Montant crédits EnR accordés



Puissance installée par type d'énergie





REPORTING FINANCIER #9

Tableau de synthèse de la production de crédit du mois :

	Cumul Crédits M-1	Crédits accordés sur le mois	Remboursement du mois	Cumul Crédits M
<i>Energies renouvelables</i>	57 482 002 €	745 000 €	0 €	58 227 002 €
<i>Efficacité énergétique</i>	6 044 065 €	779 298 €	-90 791 €	6 732 573 €
<i>Autres</i>	20 000 €	0 €	0 €	20 000 €
TOTAL	63 546 067 €	1 524 298 €	-90 791 €	64 979 575 €



**PROJETS
FINANCES PAR BP
AURA AVANT LA
CREATION DE LA
BANQUE DE LA
TRANSITION
ENERGETIQUE**



REPORTING FINANCIER #9

5. RAPPEL

5.1. Alors même que la Banque de la Transition Énergétique a été créée le 15 septembre 2020, pourquoi il y a-t-il des programmes financés antérieurement ?

La Banque Populaire Auvergne Rhône Alpes a déjà financé des programmes de transition énergétique par le passé. La création de la Banque de la Transition Énergétique, par sa capacité de collecte d'épargne verte et la constitution d'une équipe dédiée, va permettre d'amplifier fortement cette dynamique.

L'épargne nouvelle collectée grâce à la Banque de la Transition Énergétique n'a pas vocation à refinancer ces crédits, qui avaient déjà été financés par d'autres sources d'épargne collectées par BP Aura avant le lancement de la Banque de la Transition Énergétique.

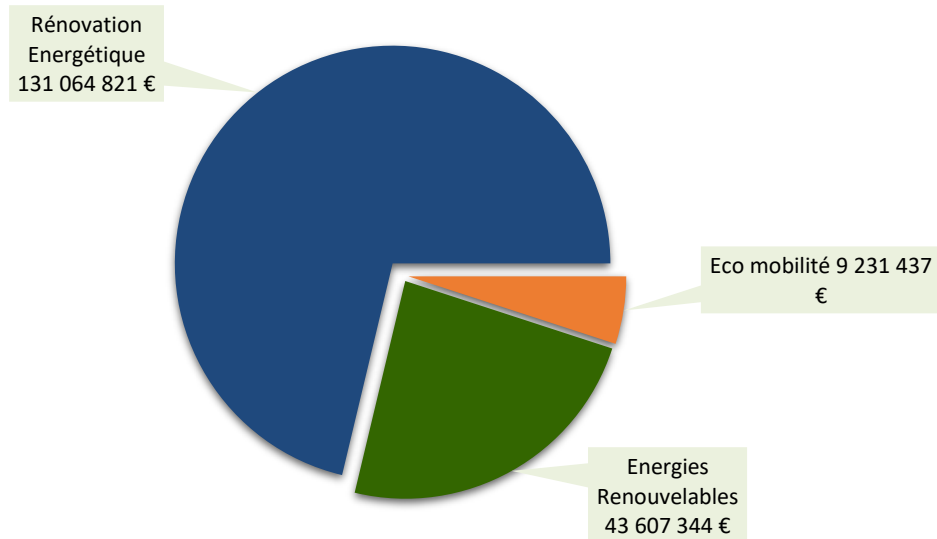
6. LES CREDITS BP AURA

6.1. Répartition des crédits accordés par typologie de projet

Avant le 15 septembre 2020, la Banque Populaire Auvergne Rhône Alpes a financé près de **184** millions d'euros de crédits transition énergétique depuis **2006**. La rénovation énergétique est l'axe principal avec **71%** de la production de crédit transition énergétique, suivi par les énergies renouvelables avec **24%** et enfin l'éco-mobilité avec **5%**.

Répartition des crédits par typologie de projet

avant la création de la Banque de la Transition Energétique

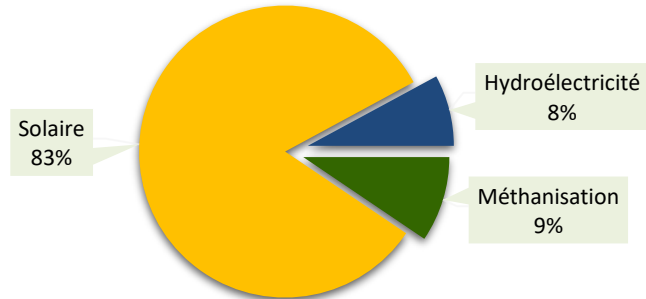


6.2. Répartition des crédits énergies renouvelables par type d'énergie

Les crédits énergies renouvelables octroyés avant le 15 septembre 2020 ont principalement financé l'installation de panneaux photovoltaïques qui représente 83% de ces financements. La méthanisation représente quant à elle 9% et l'hydroélectricité 8%. Ces chiffres s'expliquent principalement par un potentiel solaire important de notre région du fait d'un ensoleillement favorable.

Répartition des crédits énergies renouvelables par type d'énergie

avant la création de la Banque de la Transition Energétique

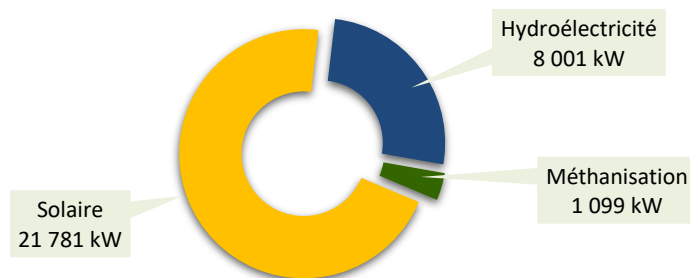


6.3. Répartition de la puissance installée par type d'énergie

En lien avec les financements, les capacités de production d'énergie portent principalement sur l'énergie solaire avec 21 781 kW de puissance installée, suivi par l'hydroélectricité avec 8 001 kW et la méthanisation avec 1 099 kW.

Puissance installée par type d'énergie

avant la création de la Banque de la Transition Energétique



**BANQUE DE LA
TRANSITION
ÉNERGÉTIQUE** 
par Banque Populaire Auvergne Rhône Alpes

www.banquetransitionenergetique.bpaura.fr

