



REPORTING FINANCIER BP Aura #38

31 octobre 2023

**BANQUE DE LA
TRANSITION
ÉNERGÉTIQUE**



SOMMAIRE

SOMMAIRE	1
1. LA BANQUE DE LA TRANSITION ENERGETIQUE	3
1.1. <i>Pourquoi avoir créé cette structure ?</i>	<i>3</i>
1.2. <i>Nos engagements.....</i>	<i>3</i>
1.3. <i>Utilisation de votre épargne.....</i>	<i>3</i>
1.4. <i>Comment fonctionne la Banque de la Transition Energétique et comment garantir l'affectation de l'épargne vers le financement des projets de transition énergétique ?.....</i>	<i>4</i>
1.5. <i>Quand est publié ce reporting financier ?</i>	<i>4</i>
2. VISION D'ENSEMBLE	5
3. L'EPARGNE COLLECTEE	5
3.1. <i>Vision dynamique</i>	<i>5</i>
3.2. <i>Nature de l'épargne collectée</i>	<i>6</i>
4. LES CREDITS.....	6
4.1. <i>Note méthodologique.....</i>	<i>6</i>
4.2. <i>Vision dynamique</i>	<i>7</i>
4.3. <i>Nature des crédits octroyés.....</i>	<i>8</i>
5. FLECHAGE DE L'EPARGNE AUX CREDITS.....	10
5.1. <i>Le Ratio Brut.....</i>	<i>10</i>
5.2. <i>Le Ratio Financier</i>	<i>11</i>



Chères Epargnantes, chers Epargnants,

J'ai participé mi-novembre aux Journées de l'Economie (JECO) à Lyon, et suis intervenu à une table ronde sur le thème « Transition écologique : croître ou pas ? »

Les débats ont été animés, mais j'en ressors avec cette idée que la question, forcément clivante ou polémique, est mal posée. Pour moi, la question n'est en effet pas de nature quantitative mais plutôt qualitative : quelle type de croissance voulons-nous, sous contrainte des limites planétaires et de neutralité carbone à l'horizon 2050 ?

Pour aller plus loin, je me réfère volontiers aux 4 scénarios de l'Ademe publiés en 2022 (<https://www.ademe.fr/les-futurs-en-transition/les-scenarios/>). C'est une étude remarquable avec quatre chemins contrastés et cohérents pour atteindre cette indispensable neutralité carbone. Chacun des scénarios aborde des choix de vie, de gouvernance, de technologies ... et ces quatre scénarios (même celui de la « Génération frugale ») concluent à une croissance économique ; le débat croissance ou décroissance du PIB n'est donc pas nécessairement la bonne clé pour appréhender la transition énergétique. En revanche, une planification cohérente, la rapidité de sortie des énergies fossiles, la formation aux métiers de la transition sont eux beaucoup plus déterminants.

Il y a aussi la coopération. Je suis convaincu qu'un projet ambitieux de transition ne peut se conduire seul et qu'il nécessite obligatoirement la mobilisation d'un écosystème. A l'échelle de la BTE par BPAURA, c'est ce que nous nous efforçons de faire en fédérant épargnant, banque, PME, pôles de compétitivité, institutionnels et partenaires opérationnels ... et ça semble marcher !

N'hésitez surtout pas à me contacter via notre [formulaire en ligne](#) pour me faire part de vos remarques et suggestions ou pour me questionner sur les éléments de ce rapport.

Merci de votre confiance,

- Pierre-Henri GRENIER -

Directeur Exécutif de la Banque de la Transition Energétique par BPAURA

1. LA BANQUE DE LA TRANSITION ENERGETIQUE

1.1. Pourquoi avoir créé cette structure ?

La Banque de la Transition Énergétique a été créée le 15 septembre 2020 par la Banque Populaire Auvergne Rhône Alpes et a été rejointe par sa filiale Banque de Savoie en 2021 puis par la Banque Populaire du Sud, la Banque Populaire du Nord, la Banque Populaire Occitane et la Banque Populaire Val de France au dernier trimestre 2022. A travers ce label de « Banque de la Transition Énergétique », chacune des banques adhérentes s'engage à accompagner la transition énergétique et environnementale des acteurs économiques de leurs territoires.

1.2. Nos engagements

Les engagements fondateurs de la Banque de la Transition Énergétique sont :

- La Traçabilité : nous vous garantissons la traçabilité de l'utilisation de votre épargne verte vers des projets identifiables de transition énergétique. Pour connaître les modalités de traçabilité et d'utilisation de votre épargne, [rendez-vous sur la FAQ](#).
- Un Circuit court du financement : nous favorisons le lien entre épargnants et porteurs de projets énergétiques en région. L'épargne régionale finance des projets régionaux.
- La Territorialité : les programmes financés se situent prioritairement sur les territoires respectifs des banques adhérentes. Vous voulez en savoir plus sur la territorialité : [rendez-vous sur la FAQ](#).
- Une Démarche partenariale : notre objectif est de dépasser notre seul métier de financeur et d'offrir des solutions complètes de transition à nos clients. Pour cela, nous nous appuyons sur un réseau de partenaires dûment sélectionnés, susceptibles de proposer des offres de transition énergétique (EnR, performance énergétique ...) de qualité à nos clients intéressés.

1.3. Utilisation de votre épargne

Les crédits qu'une banque octroie proviennent pour leur très grande part du remplacement de l'épargne collectée. C'est ce qu'on appelle la « transformation bancaire ».

L'argent qu'une banque prête, c'est le vôtre !

1.4. Comment fonctionne la Banque de la Transition Energétique et comment garantir l'affectation de l'épargne vers le financement des projets de transition énergétique ?

La Banque de la Transition Energétique est une marque et n'a pas le statut d'établissement de crédit ; c'est donc bien la banque adhérente qui porte les encours d'épargne et les crédits octroyés.

En revanche, à la différence d'une épargne classique, l'épargne « transition énergétique » est fléchée vers des projets de transition énergétique, répondant aux critères d'éligibilité définis dans « la charte d'éligibilité » disponible sur le site. Ce reporting financier mensuel vous permet de suivre en toute transparence l'équilibre entre épargne collectée et financements accordés.

Tant l'épargne collectée que les crédits accordés sont décomptés depuis la date d'adhésion de la banque ; l'épargne collectée est donc exclusivement destinée à financer de nouveaux projets de transition accordés après cette date, donc à financer le futur et non refinancer le passé.

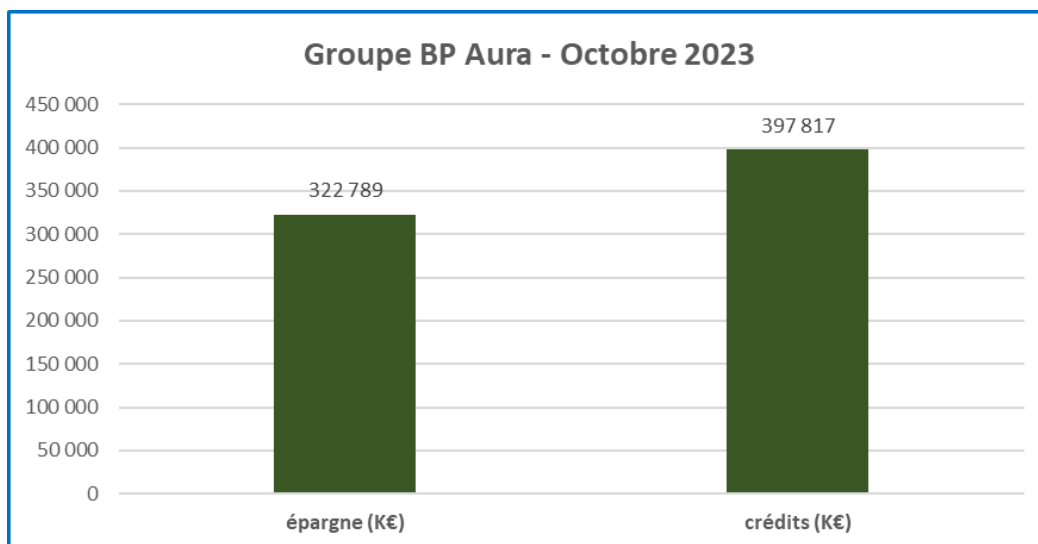
En complément, retrouvez les principaux programmes financés sur notre [site internet](#).

1.5. Quand est publié ce reporting financier ?

Compte tenu des délais de traitement, le reporting financier est publié 60 jours après la clôture comptable du mois concerné.

2. Vision d'ensemble

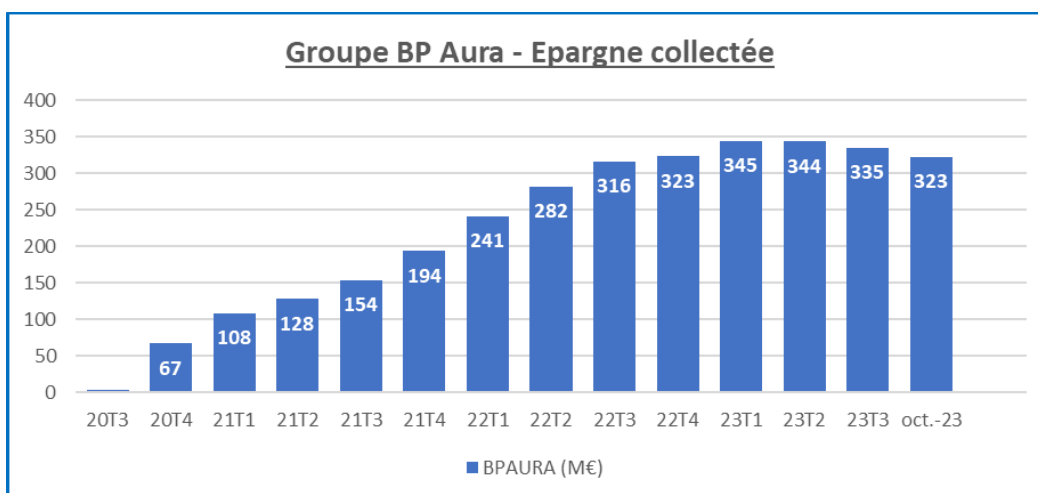
A fin octobre 2023, l'épargne collectée s'est élevée à 323 millions d'euros et les crédits de transition énergétique s'établissent à 398 millions d'euros. Ces encours cumulent ceux de la Banque Populaire Auvergne Rhône Alpes et ceux de sa filiale Banque de Savoie.



3. L'épargne collectée

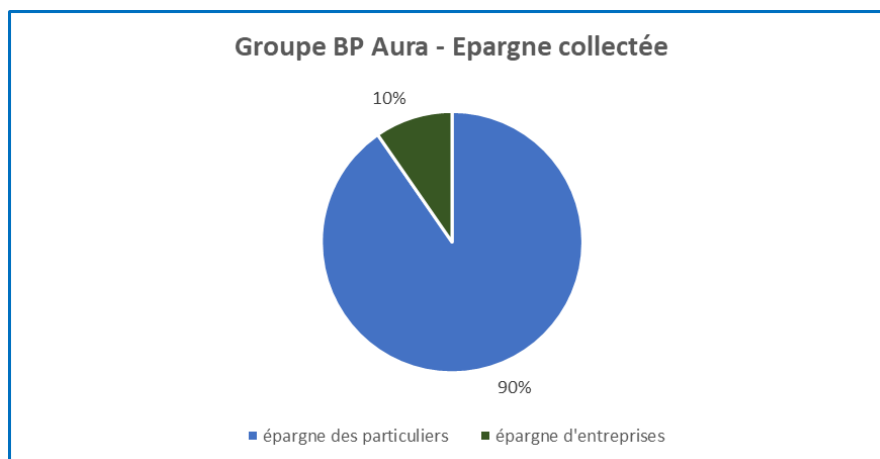
3.1. Vision dynamique

Même si nombre d'épargnants continue à croître et a dépassé la barre des 9 000, avec 9 035 épargnants à fin octobre 2023, les montants collectés sont en baisse à 323 millions d'euros contre un plus haut à 350 millions d'euros à fin avril 2023. Cette tendance baissière est le reflet de la conjoncture économique et de l'évolution générale de l'épargne non réglementée des ménages en France.



3.2. Nature de l'épargne collectée

L'épargne collectée l'a été auprès de clients particuliers pour 90% et auprès d'entreprises pour 10%.



La collecte reste principalement portée par les encours de livrets sociétaires des particuliers.

	Cumul Epargne M-1	Collecte du mois	Retraits	Cumul Epargne M
<i>Livret Transition Energétique</i>	100 031 493 €	8 914 945 €	-13 027 461 €	95 918 978 €
<i>Livret Transition Energétique Sociétaire</i>	194 087 529 €	10 431 420 €	-17 060 804 €	187 458 145 €
<i>Livret Transition Energétique Association</i>	7 958 080 €	11 500 €	-1 729 000 €	6 240 580 €
<i>Livret Développement Durable et Solidaire</i> ¹	646 856 €	34 646 €	-41 559 €	639 943 €
<i>Compte à Terme Transition Energétique</i>	32 301 543 €	920 000 €	-690 000 €	32 531 543 €
TOTAL	335 025 501 €	20 312 511 €	-32 548 823 €	322 789 189 €

¹ Nous proposons à nos clients la possibilité d'affecter la part non centralisée du LDDS à la Caisse des Dépôts et Consignations vers la transition énergétique en Auvergne-Rhône-Alpes.

4. LES CREDITS

4.1. Note méthodologique

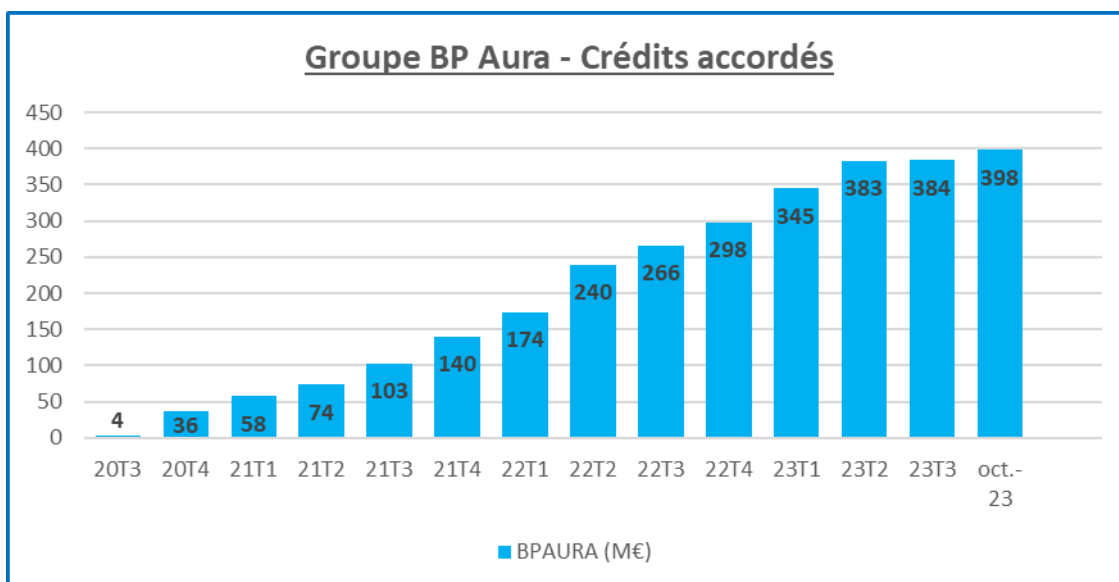
Sur un plan méthodologique, ces crédits correspondent :

- Uniquement aux crédits de transition énergétique répondant aux critères de notre charte d'éligibilité,
- Aux crédits accordés par les instances décisionnaires, et dont les contrats de crédits sont édités donc signés par les clients,
- A des financements pouvant prendre toutes formes juridiques : crédits classiques ou structurés, crédits à la consommation ou éco-prêts à taux zéro pour les ménages, crédits-baux, etc., pour autant qu'ils répondent à nos critères d'éligibilité.

4.2. Vision dynamique

Seuls sont retenus les crédits accordés depuis la date d'adhésion à la BTE, l'objet de la Banque de la Transition Energétique n'étant pas de refinancer les crédits passés mais bien de financer de nouveaux investissements de décarbonation.

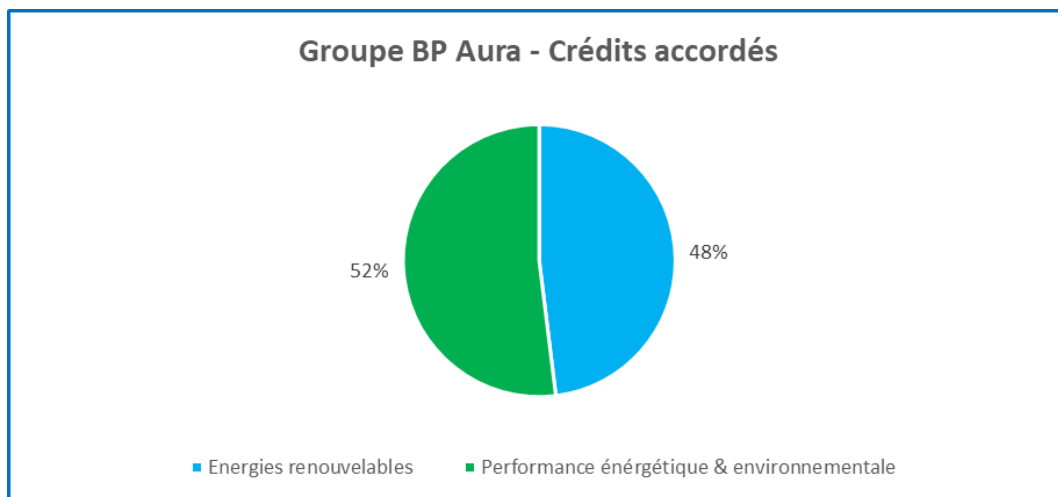
La croissance des crédits est en augmentation constante et traduit une hausse continue des investissements de transition par les acteurs économiques d'Auvergne Rhône Alpes.



	Cumul Crédits M-1	Crédits accordés sur le mois	Remboursement du mois	Cumul Crédits M
Energies renouvelables	185 229 547 €	6 655 704 €	-722 841 €	191 162 409 €
Efficacité énergétique	89 925 776 €	4 715 828 €	-1 066 591 €	93 575 013 €
Eco mobilité	56 283 920 €	6 580 542 €	-2 444 683 €	60 419 779 €
Innovation	23 817 194 €	128 783 €	-258 353 €	23 687 624 €
Investissement	0 €	0 €	0 €	0 €
Prévention et maîtrise de la pollution	14 269 506	0 €	-44 167 €	14 225 339 €
Autres	14 167 767	656 297 €	-77 246 €	14 746 817 €
TOTAL	383 693 709 €	18 737 154 €	-4 613 881 €	397 816 982 €

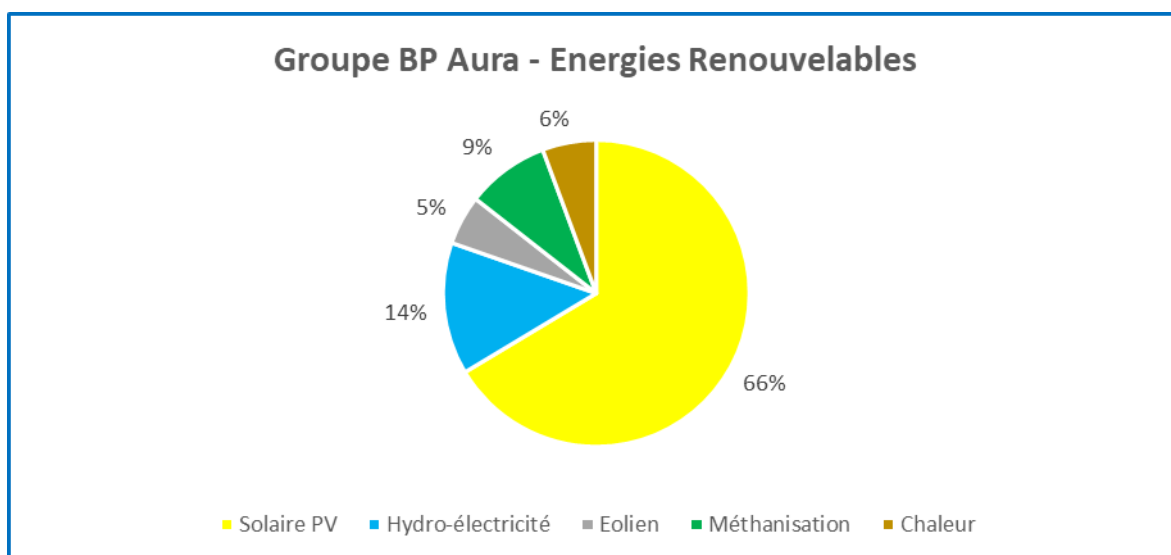
4.3. Nature des crédits octroyés

La répartition des crédits est équilibrée entre financement de projets d'énergies renouvelables (48%) du total ceux d'efficacité énergétique (moindre consommation d'énergie), à 52%.

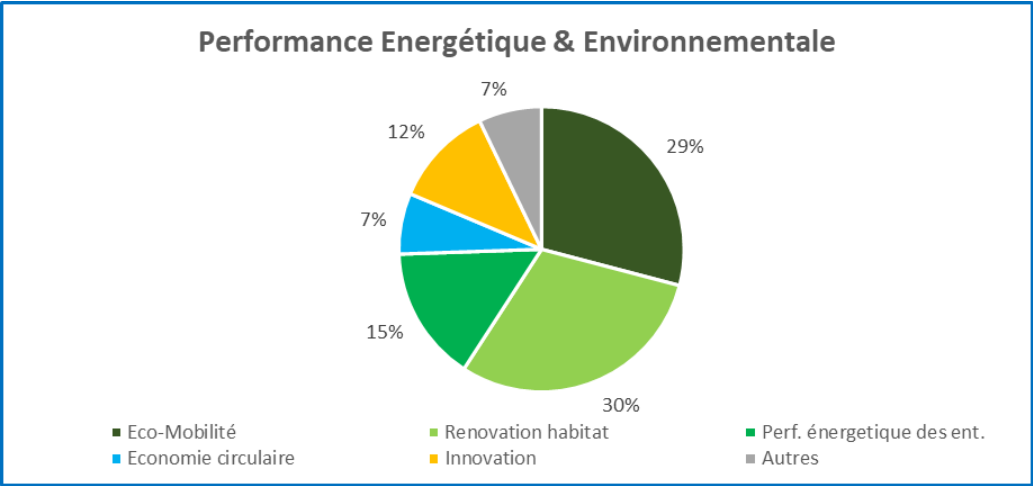


Vous pouvez retrouver les [principaux programmes financés](#) sur notre site internet, avec le détail du projet. Tous les projets ne sont pas explicités, nous essayons d'en publier deux par mois, sur un total de 6 973 projets financés depuis la création de la BTE par BP Aura.

Parmi les projets d'énergies renouvelables, le solaire (photovoltaïque) représente 66% du montant des projets financés, contre 14% pour l'hydro-électricité, 5% pour les projets éoliens, 9% pour des projets de méthanisation, et 6% pour la chaleur renouvelable.



Parmi les projets d'efficacité énergétique, les encours se répartissent entre mobilité décarbonée (29%), rénovation énergétique (30%), performance énergétique des entreprises (15%), économie circulaire et recyclage (7%) et innovation (12%).

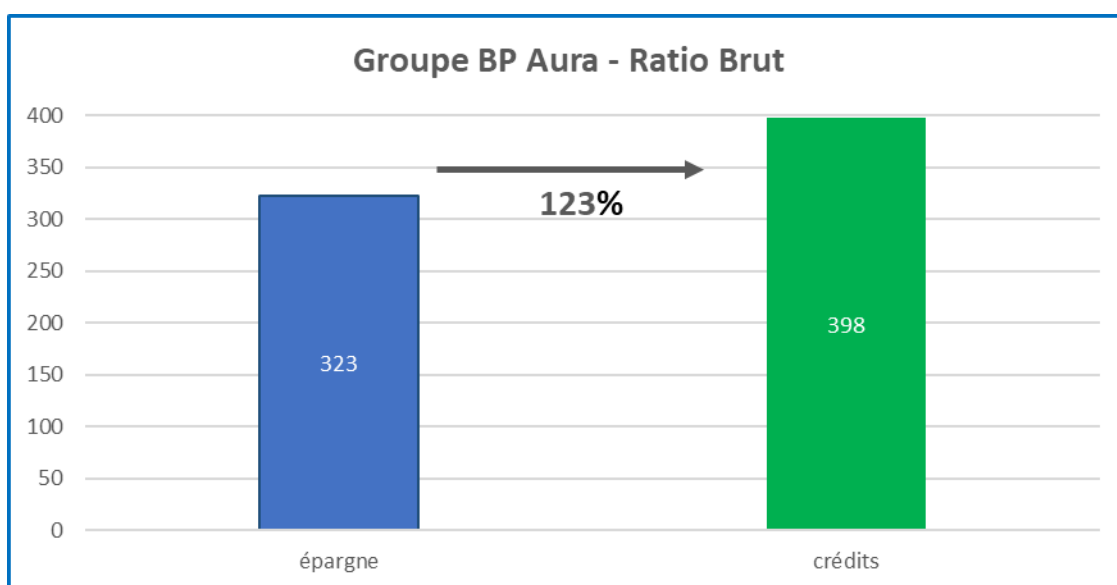


5. FLECHAGE DE L'ÉPARGNE AUX CREDITS

La BTE porte un engagement fondateur de traçabilité de l'utilisation de l'épargne collectée ; deux ratios permettent d'illustrer cet engagement : le ratio brut et le ratio financier.

5.1. Le Ratio Brut

Le Ratio Brut compare les sommes d'épargne collectées avec les montants de crédits accordés au profit de la transition énergétique en région. Ce ratio a le mérite de restituer fidèlement la contribution des banques BTE au financement de la transition énergétique dans leurs territoires ; pour BPAURA, il s'établit à 123% à fin octobre 2023.



5.2. Le Ratio Financier

Le Ratio Financier, plus complexe, va isoler, parmi les crédits accompagnés, ceux qui ont été financés à partir de l'épargne ou bien à partir d'autres sources de financement comme la BEI (*Banque Européenne d'Investissement*) ou bien le crédit-bail. Il s'établit à 88% à fin octobre 2023. (Détails du calcul et explications à retrouver dans la foire aux questions – FAQ –).

