



## REPORTING FINANCIER BP Aura #49

30 septembre 2024

**BANQUE DE LA  
TRANSITION  
ÉNERGÉTIQUE**   
par Banque Populaire Auvergne Rhône Alpes



## SOMMAIRE

<b>SOMMAIRE .....</b>	<b>1</b>
<b>1. LA BANQUE DE LA TRANSITION ENERGETIQUE .....</b>	<b>3</b>
1.1. <i>Pourquoi avoir créé cette structure ? .....</i>	3
1.2. <i>Nos engagements.....</i>	3
1.3. <i>Utilisation de votre épargne.....</i>	3
1.4. <i>Comment fonctionne la Banque de la Transition Energétique et comment garantir l'affectation de l'épargne vers le financement des projets de transition énergétique ?.....</i>	4
1.5. <i>Quand est publié ce reporting financier ? .....</i>	4
<b>2. VISION D'ENSEMBLE .....</b>	<b>5</b>
<b>3. L'EPARGNE COLLECTEE .....</b>	<b>5</b>
3.1. <i>Vision dynamique .....</i>	5
3.2. <i>Nature de l'épargne collectée .....</i>	6
<b>4. LES CREDITS.....</b>	<b>6</b>
4.1. <i>Note méthodologique.....</i>	6
4.2. <i>Vision dynamique .....</i>	7
4.3. <i>Nature des crédits octroyés.....</i>	7
<b>5. FLECHAGE DE L'EPARGNE AUX CREDITS.....</b>	<b>9</b>
5.1. <i>Le Ratio Brut.....</i>	9
5.2. <i>Le Ratio Financier .....</i>	10



*Chères Epargnantes, chers Epargnants,*

*Après le milliard d'euros du mois dernier, nous fêtons ce mois-ci un nouveau chiffre symbolique : celui des 10 000 projets de transition énergétique et environnementale accompagnés par la Banque de la Transition Energétique par BPAURA. 10 451 projets, pour être précis.*

*Avec 558 millions d'euros d'encours de crédits, cela donne une moyenne de 55 000 euros par projets. Même si la moyenne, je vous le concède, ne signifie pas grand-chose, c'est malgré tout l'illustration que la Banque de la Transition Energétique ne se concentre pas sur quelques grands projets mais cherche à financer la transition diffuse, celle des femmes et des hommes qui vivent et entreprennent en Auvergne Rhône Alpes et sont soucieux de l'atténuation de leur impact sur le climat ainsi que leur adaptation au dérèglement climatique.*

*A l'heure d'une COP 29 bien incertaine, ce sont ces petit gestes qui comptent et feront les grandes rivières.*

*Encore merci de votre confiance,*

*Pierre-Henri*

**- Pierre-Henri GRENIER –**

**Directeur Exécutif de la Banque de la Transition Energétique par BPAURA**

*PS : N'hésitez surtout pas à me contacter via notre [formulaire en ligne](#) pour me faire part de vos remarques et suggestions ou pour me questionner sur les éléments de ce rapport.*

# 1. LA BANQUE DE LA TRANSITION ENERGETIQUE

## 1.1. Pourquoi avoir créé cette structure ?

La Banque de la Transition Énergétique a été créée le 15 septembre 2020 par la Banque Populaire Auvergne Rhône Alpes et a été rejointe par sa filiale Banque de Savoie en 2021 puis par la Banque Populaire du Sud, la Banque Populaire du Nord, la Banque Populaire Occitane et la Banque Populaire Val de France au dernier trimestre 2022, et par la Banque Populaire Bourgogne Franche Comté en début d'année 2024. A travers ce label de « Banque de la Transition Énergétique », chacune des banques adhérentes s'engage à accompagner la transition énergétique et environnementale des acteurs économiques de leurs territoires.

## 1.2. Nos engagements

Les engagements fondateurs de la Banque de la Transition Énergétique sont :

- La Traçabilité : nous vous garantissons la traçabilité de l'utilisation de votre épargne verte vers des projets identifiables de transition énergétique. Pour connaître les modalités de traçabilité et d'utilisation de votre épargne, [rendez-vous sur la FAQ](#).
- Un Circuit court du financement : nous favorisons le lien entre épargnants et porteurs de projets énergétiques en région. L'épargne régionale finance des projets régionaux.
- La Territorialité : les programmes financés se situent prioritairement sur les territoires respectifs des banques adhérentes. Vous voulez en savoir plus sur la territorialité : [rendez-vous sur la FAQ](#).
- Une Démarche partenariale : notre objectif est de dépasser notre seul métier de financeur et d'offrir des solutions complètes de transition à nos clients. Pour cela, nous nous appuyons sur un réseau de partenaires dûment sélectionnés, susceptibles de proposer des offres de transition énergétique (EnR, performance énergétique ...) de qualité à nos clients intéressés.

## 1.3. Utilisation de votre épargne

Les crédits qu'une banque octroie proviennent pour leur très grande part du remplacement de l'épargne collectée. C'est ce qu'on appelle la « transformation bancaire ».

L'argent qu'une banque prête, c'est le vôtre !

#### **1.4. Comment fonctionne la Banque de la Transition Énergétique et comment garantir l'affectation de l'épargne vers le financement des projets de transition énergétique ?**

La Banque de la Transition Énergétique est une marque et n'a pas le statut d'établissement de crédit ; c'est donc bien la banque adhérente qui porte les encours d'épargne et les crédits octroyés.

En revanche, à la différence d'une épargne classique, l'épargne « transition énergétique » est fléchée vers des projets de transition énergétique, répondant aux critères d'éligibilité définis dans « la charte d'éligibilité » disponible sur le site. Ce reporting financier mensuel vous permet de suivre en toute transparence l'équilibre entre épargne collectée et financements accordés.

Tant l'épargne collectée que les crédits accordés sont décomptés depuis la date d'adhésion de la banque ; l'épargne collectée est donc exclusivement destinée à financer de nouveaux projets de transition accordés après cette date, donc à financer le futur et non refinancer le passé.

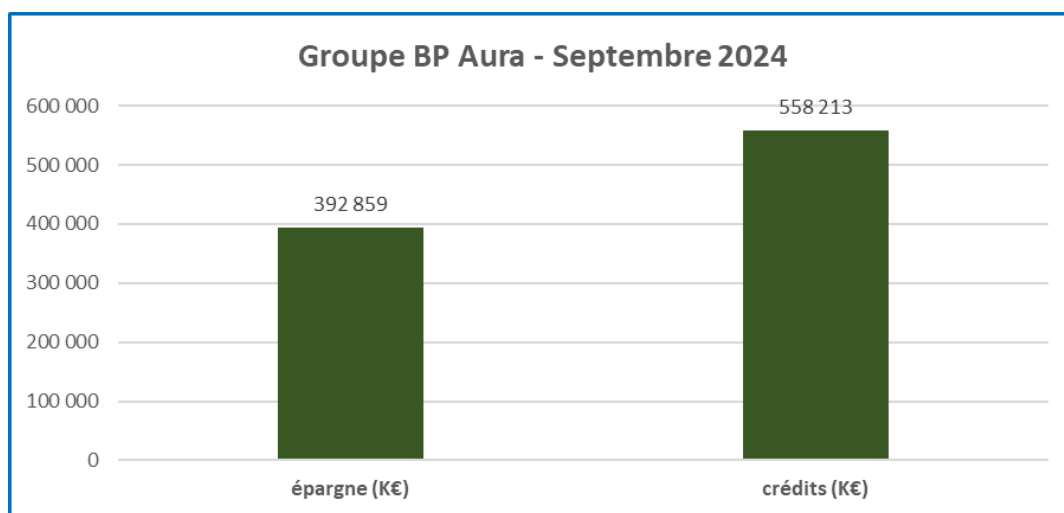
En complément, retrouvez les principaux programmes financés sur notre [site internet](#).

#### **1.5. Quand est publié ce reporting financier ?**

Compte tenu des délais de traitement, le reporting financier est publié 60 jours après la clôture comptable du mois concerné.

## 2. Vision d'ensemble

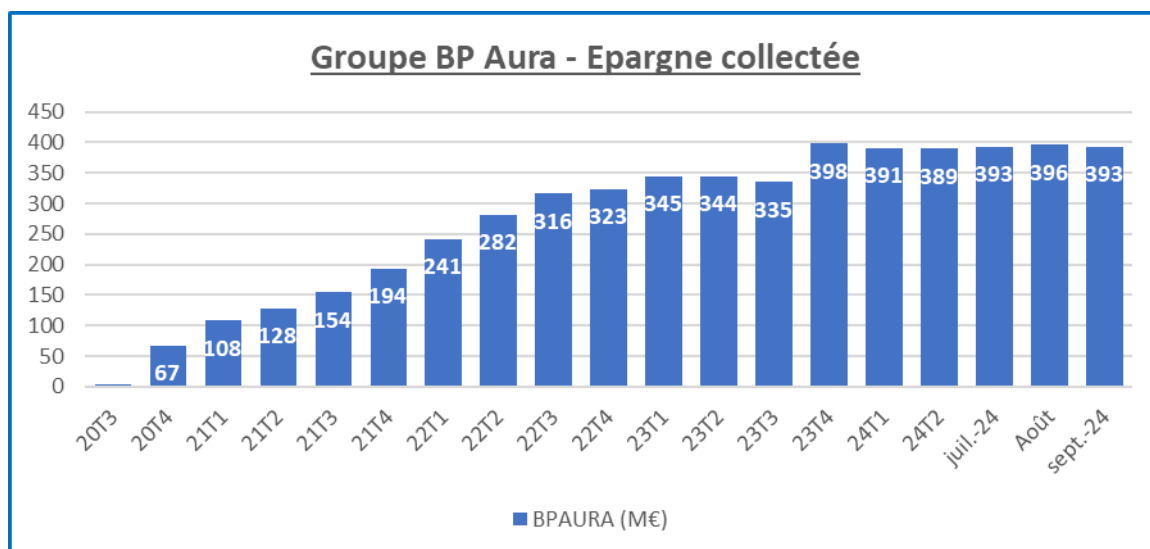
A fin septembre 2024, l'épargne collectée s'est élevée à 393 millions d'euros et les crédits de transition énergétique s'établissent à 558 millions d'euros. Ces encours cumulent ceux de la Banque Populaire Auvergne Rhône Alpes et ceux de sa filiale Banque de Savoie.



## 3. L'épargne collectée

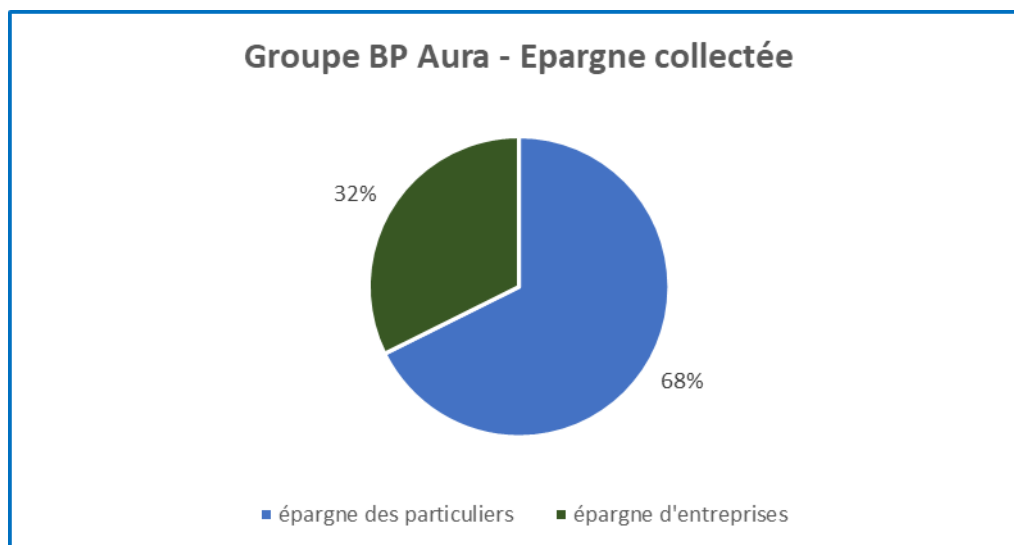
### 3.1. Vision dynamique

Le nombre d'épargnants continue à croître et a dépassé la barre des 10 000 ; les montants collectés sont en légère baisse à 393 millions d'euros à fin septembre 2024, même si les encours restent relativement stables depuis le mi-2023.



### 3.2. Nature de l'épargne collectée

L'épargne collectée l'a été auprès de clients particuliers pour 68% et auprès d'entreprises pour 32%.



La collecte reste principalement portée par les encours de livrets sociétaires des particuliers :

	Cumul Epargne M-1	Collecte du mois	Retraits	Cumul Epargne M
<i>Livret Transition Energétique</i>	90 962 703 €	4 932 094 €	-8 500 246 €	87 394 551 €
<i>Livret Transition Energétique Sociétaire</i>	174 965 172 €	9 525 560 €	-11 614 200 €	172 876 532 €
<i>Livret Transition Energétique Association</i>	5 826 901 €	63 000 €	-1 112 500 €	4 777 401 €
<i>Livret Développement Durable et Solidaire</i> <sup>1</sup>	704 319 €	25 001 €	-26 545 €	702 775 €
<i>Compte à Terme Transition Energétique</i>	123 903 058 €	3 525 000 €	-320 000 €	127 108 058 €
<b>TOTAL</b>	<b>396 362 152 €</b>	<b>18 070 656 €</b>	<b>-21 573 491 €</b>	<b>392 859 317 €</b>

<sup>1</sup> Nous proposons à nos clients la possibilité d'affecter la part non centralisée du LDDS à la Caisse des Dépôts et Consignations vers la transition énergétique en Auvergne-Rhône-Alpes.

## 4. LES CREDITS

### 4.1. Note méthodologique

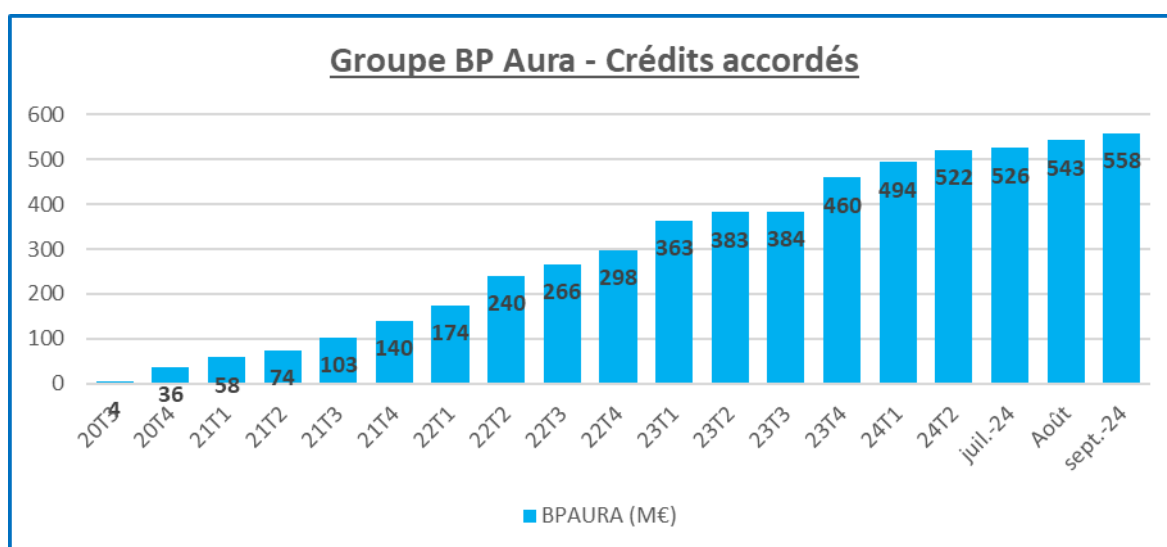
Sur un plan méthodologique, ces crédits correspondent :

- Uniquement aux crédits de transition énergétique répondant aux critères de notre charte d'éligibilité,
- Aux crédits accordés par les instances décisionnaires, et dont les contrats de crédits sont édités donc signés par les clients, qu'ils aient ou non encore fait l'objet d'un premier déblocage,
- A des financements pouvant prendre toutes formes juridiques : crédits classiques ou structurés, crédits à la consommation ou éco-prêts à taux zéro pour les ménages, crédits-baux, etc., pour autant qu'ils répondent à nos critères d'éligibilité.

## 4.2. Vision dynamique

Seuls sont retenus les crédits accordés depuis la date d'adhésion à la BTE, l'objet de la Banque de la Transition Energétique n'étant pas de refinancer les crédits passés mais bien de financer de nouveaux investissements de décarbonation.

La croissance des crédits est en augmentation constante et traduit une hausse continue des investissements de transition par les acteurs économiques d'Auvergne Rhône Alpes.

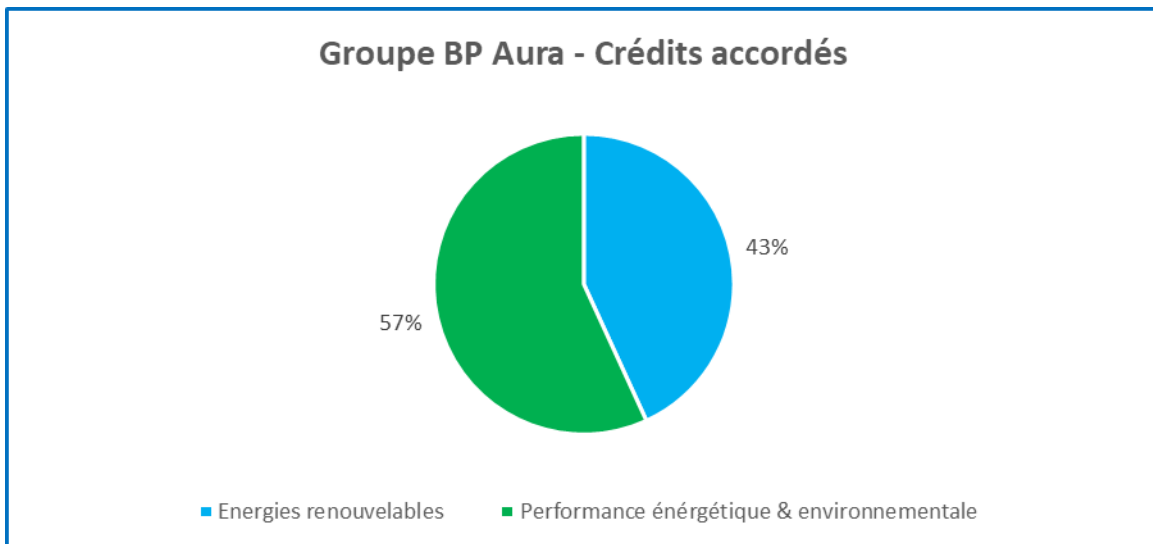


	Cumul Crédits M-1	Crédits accordés sur le mois	Remboursement du mois	Cumul Crédits M
Energies renouvelables	237 494 316 €	4 886 523 €	-1 719 243 €	240 661 595 €
Efficacité énergétique	174 462 328 €	9 305 044 €	-3 008 398 €	180 758 973 €
Eco mobilité	83 474 118 €	7 830 617 €	-2 047 899 €	89 256 836 €
Innovation	26 974 438 €	448 384 €	-264 831 €	27 157 991 €
Investissement	0 €	0 €	0 €	0 €
Prévention et maîtrise de la pollution	13 742 819 €	0 €	-123 989 €	13 618 829 €
Gestion durable de l'eau et des eaux usées	1 870 641 €	110 153 €	-123 989 €	1 856 805 €
Autres	4 985 620 €	0 €	-84 137 €	4 901 484 €
<b>TOTAL</b>	<b>543 004 279 €</b>	<b>22 580 720 €</b>	<b>-7 372 486 €</b>	<b>558 212 513 €</b>

## 4.3. Nature des crédits octroyés

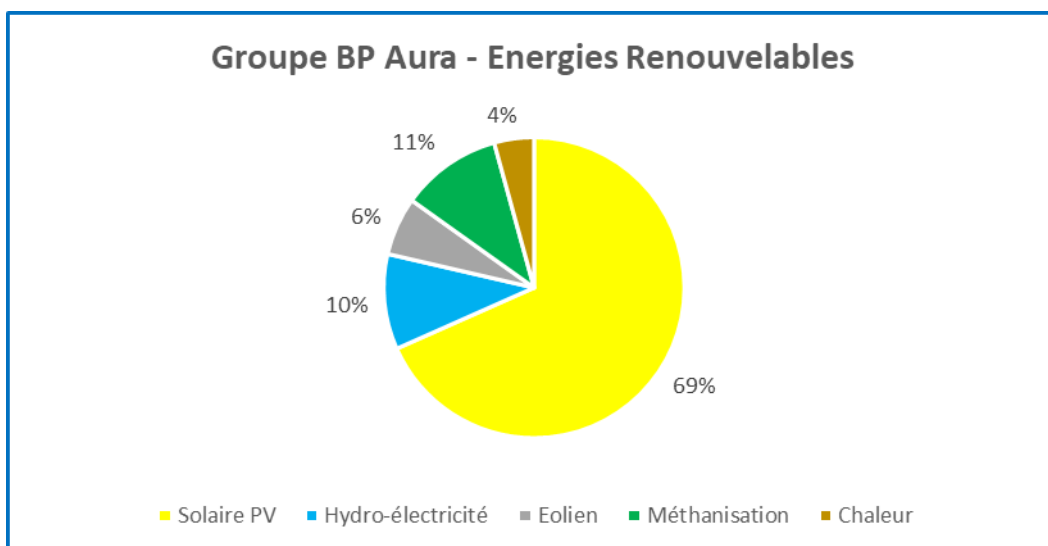
La répartition des crédits est équilibrée entre financement de projets d'énergies renouvelables, 43% du total, et ceux d'efficacité énergétique (moindre consommation d'énergie), à 57%.



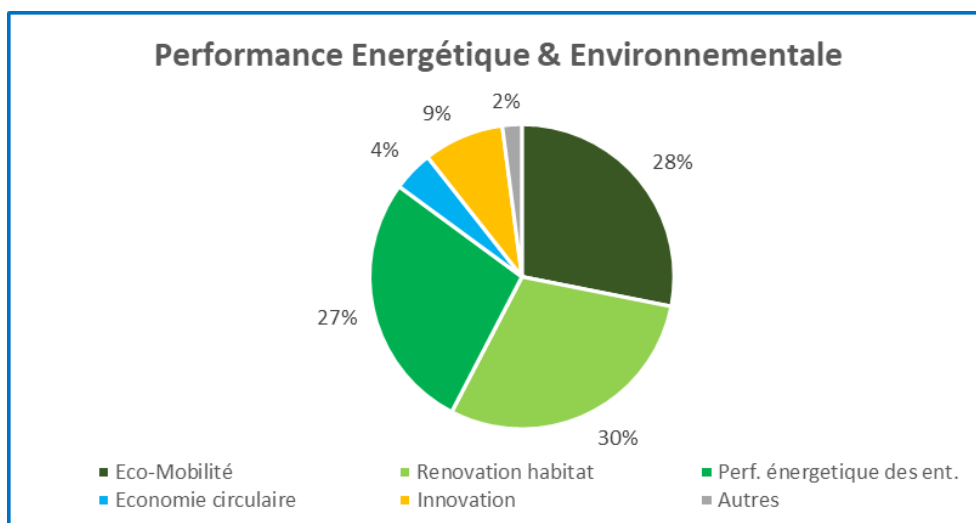


Vous pouvez retrouver les [principaux programmes financés](#) sur notre site internet, avec le détail du projet. Tous les projets ne sont pas explicités, nous essayons d'en publier deux par mois, sur un total de 10 451 projets financés depuis la création de la BTE par BP Aura.

Parmi les projets d'énergies renouvelables, le solaire (photovoltaïque) représente 69% du montant des projets financés, contre 10% pour l'hydro-électricité, 6% pour les projets éoliens, 11% pour des projets de méthanisation, et 4% pour la chaleur renouvelable.



Parmi les projets d'efficacité énergétique, les encours se répartissent entre mobilité décarbonée (28%), rénovation énergétique (30%), performance énergétique des entreprises (27%), économie circulaire (4%) et innovation (9%).

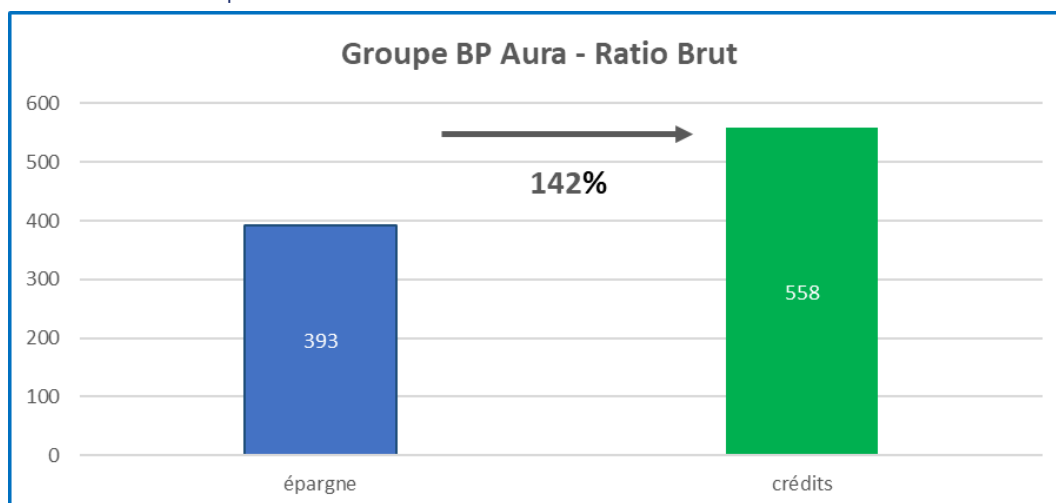


## 5. FLECHAGE DE L'ÉPARGNE AUX CREDITS

La BTE porte un engagement fondateur de traçabilité de l'utilisation de l'épargne collectée ; deux ratios permettent d'illustrer cet engagement : le ratio brut et le ratio financier.

### 5.1. Le Ratio Brut

Le Ratio Brut compare les sommes d'épargne collectées avec les montants de crédits accordés au profit de la transition énergétique en région. Ce ratio a le mérite de restituer fidèlement la contribution de BPAURA au financement de la transition énergétique dans son territoire ; il s'établit à 142% à fin septembre 2024.



## 5.2. Le Ratio Financier

Le Ratio Financier, plus complexe, va isoler, parmi les crédits accompagnés, ceux qui ont été financés à partir de l'épargne ou bien à partir d'autres sources de financement comme la BEI (*Banque Européenne d'Investissement*) ou bien le crédit-bail. Il s'établit à 105% à fin septembre 2024.

(Détails du calcul et explications à retrouver dans la foire aux questions – FAQ –).

