



REPORTING FINANCIER BP Aura #63

30 Novembre 2025



SOMMAIRE

SOMMAIRE	1
1. LA BANQUE DE LA TRANSITION ÉNERGÉTIQUE	3
1.1. Pourquoi avoir créé cette structure ?	3
1.2. Nos engagements.....	3
1.3. Utilisation de votre épargne.....	3
1.4. Comment fonctionne la Banque de la Transition Énergétique et comment garantir l'affectation de l'épargne vers le financement des projets de transition énergétique ?.....	4
1.5. Quand est publié ce reporting financier ?	4
2. VISION D'ENSEMBLE	5
3. L'ÉPARGNE COLLECTÉE	5
3.1. Vision dynamique	5
3.2. Nature de l'épargne collectée	6
4. LES CRÉDITS	6
4.1. Note méthodologique.....	6
4.2. Vision dynamique	7
4.3. Nature des crédits octroyés.....	8
5. FLECHAGE DE L'ÉPARGNE AUX CRÉDITS.....	9
5.1. Le Ratio Brut	9
5.2. Le Ratio Financier	10



Chères Epargnantes, chers Epargnants,

Avec ce reporting à fin novembre nous voyons se confirmer les tendances ambivalentes observées sur l'année 2025,

Au niveau mondial, le climat continue à se dérégler et la planète à se réchauffer, le consensus sur l'action climatique se fissure et l'atteinte des objectifs des accords de Paris s'éloigne. Sur le plan national, les sujets environnementaux semblent reculer en termes de priorités et les politiques publiques deviennent de plus en plus floues, voire illisibles, pour les acteurs économiques.

Heureusement qu'il nous reste l'échelon local où les choses bougent et où les initiatives prospèrent au-delà de l'écume réglementaire. Pour un grand nombre d'entreprises, la transition énergétique est devenue une évidence, tant en termes de compétitivité économique que de résilience ; la croissance de nos crédits de transition en témoigne.

C'est sur cette note positive que je vous souhaite un joyeux Noël et d'excellentes fêtes de fin d'année.

Encore merci de votre confiance,

Pierre-Henri

- Pierre-Henri GRENIER –

Directeur Exécutif de la Banque de la Transition Energétique par BPAURA

PS : N'hésitez surtout pas à me contacter via notre [formulaire en ligne](#) pour me faire part de vos remarques et suggestions ou pour me questionner sur les éléments de ce rapport.

1. LA BANQUE DE LA TRANSITION ENERGETIQUE

1.1. Pourquoi avoir créé cette structure ?

La Banque de la Transition Énergétique a été créée le 15 septembre 2020 par la Banque Populaire Auvergne Rhône Alpes et a été rejointe par sa filiale Banque de Savoie en 2021 puis par la Banque Populaire du Sud, la Banque Populaire du Nord, la Banque Populaire Occitane et la Banque Populaire Val de France au dernier trimestre 2022, et par la Banque Populaire Bourgogne Franche Comté en début d'année 2024. A travers ce label de « Banque de la Transition Énergétique », chacune des banques adhérentes s'engage à accompagner la transition énergétique et environnementale des acteurs économiques de leurs territoires.

1.2. Nos engagements

Les engagements fondateurs de la Banque de la Transition Énergétique sont :

- La Traçabilité : nous vous garantissons la traçabilité de l'utilisation de votre épargne verte vers des projets identifiables de transition énergétique. Pour connaître les modalités de traçabilité et d'utilisation de votre épargne, [rendez-vous sur la FAQ](#).
- Un Circuit court du financement : nous favorisons le lien entre épargnants et porteurs de projets énergétiques en région. L'épargne régionale finance des projets régionaux.
- La Territorialité : les programmes financés se situent prioritairement sur les territoires respectifs des banques adhérentes. Vous voulez en savoir plus sur la territorialité : [rendez-vous sur la FAQ](#).
- Une Démarche partenariale : notre objectif est de dépasser notre seul métier de financeur et d'offrir des solutions complètes de transition à nos clients. Pour cela, nous nous appuyons sur un réseau de partenaires dûment sélectionnés, susceptibles de proposer des offres de transition énergétique (EnR, performance énergétique ...) de qualité à nos clients intéressés.

1.3. Utilisation de votre épargne

Les crédits qu'une banque octroie proviennent pour leur très grande part du remplacement de l'épargne collectée. C'est ce qu'on appelle la « transformation bancaire ».

L'argent qu'une banque prête, c'est le vôtre !

1.4. Comment fonctionne la Banque de la Transition Énergétique et comment garantir l'affectation de l'épargne vers le financement des projets de transition énergétique ?

La Banque de la Transition Énergétique est une marque et n'a pas le statut d'établissement de crédit ; c'est donc bien la banque adhérente qui porte les encours d'épargne et les crédits octroyés.

En revanche, à la différence d'une épargne classique, l'épargne « transition énergétique » est fléchée vers des projets de transition énergétique, répondant aux critères d'éligibilité définis dans « la charte d'éligibilité » disponible sur le site. Ce reporting financier mensuel vous permet de suivre en toute transparence l'équilibre entre épargne collectée et financements accordés.

Tant l'épargne collectée que les crédits accordés sont décomptés depuis la date d'adhésion de la banque ; l'épargne collectée est donc exclusivement destinée à financer de nouveaux projets de transition accordés après cette date, donc à financer le futur et non refinancer le passé.

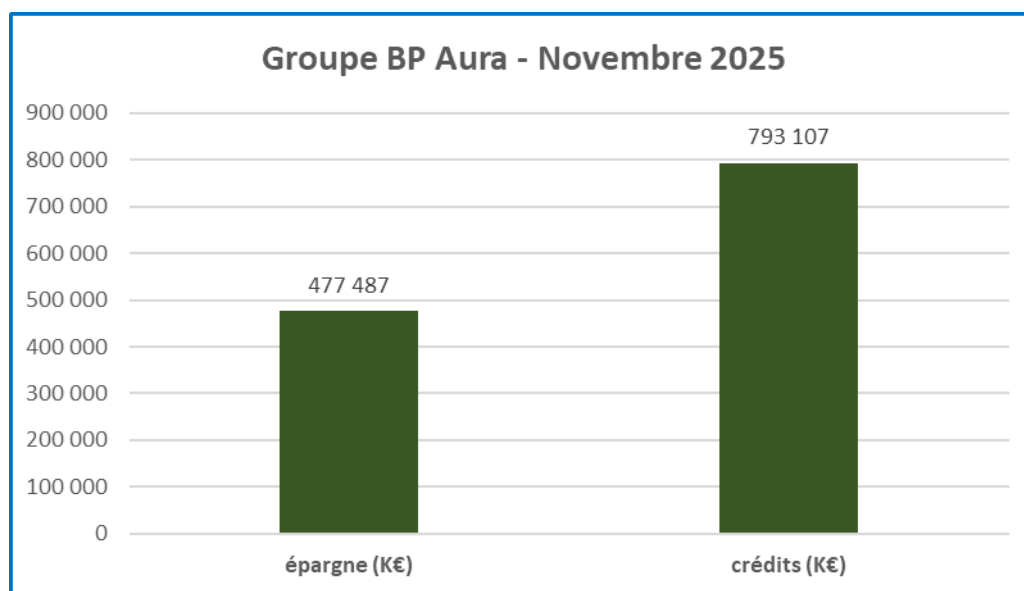
En complément, retrouvez les principaux programmes financés sur notre [site internet](#).

1.5. Quand est publié ce reporting financier ?

Compte tenu des délais de traitement, le reporting financier est publié 60 jours après la clôture comptable du mois concerné.

2. Vision d'ensemble

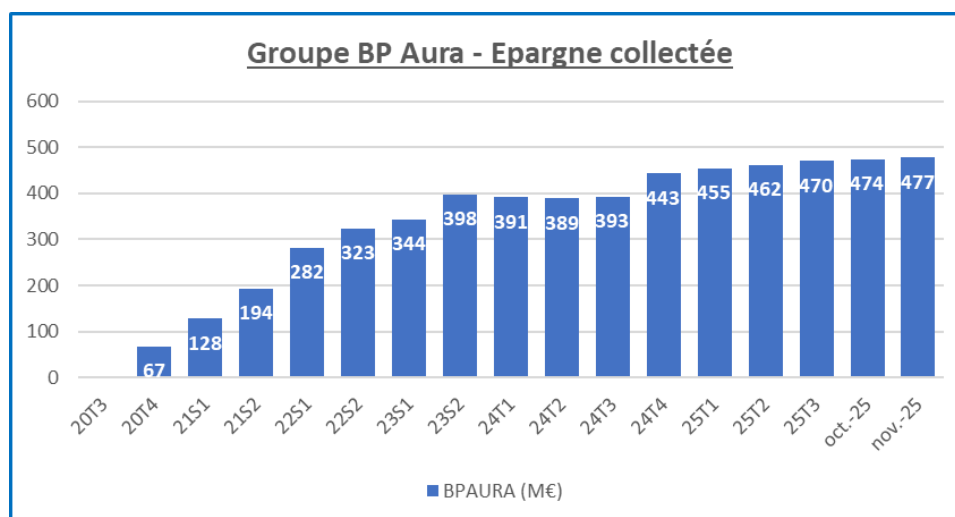
A fin novembre 2025, l'épargne collectée s'est élevée à 477 Millions d'euros et les crédits de transition énergétique s'établissent à 793 millions d'euros. Ces encours cumulent ceux de la Banque Populaire Auvergne Rhône Alpes et ceux de sa filiale Banque de Savoie.



3. L'épargne collectée

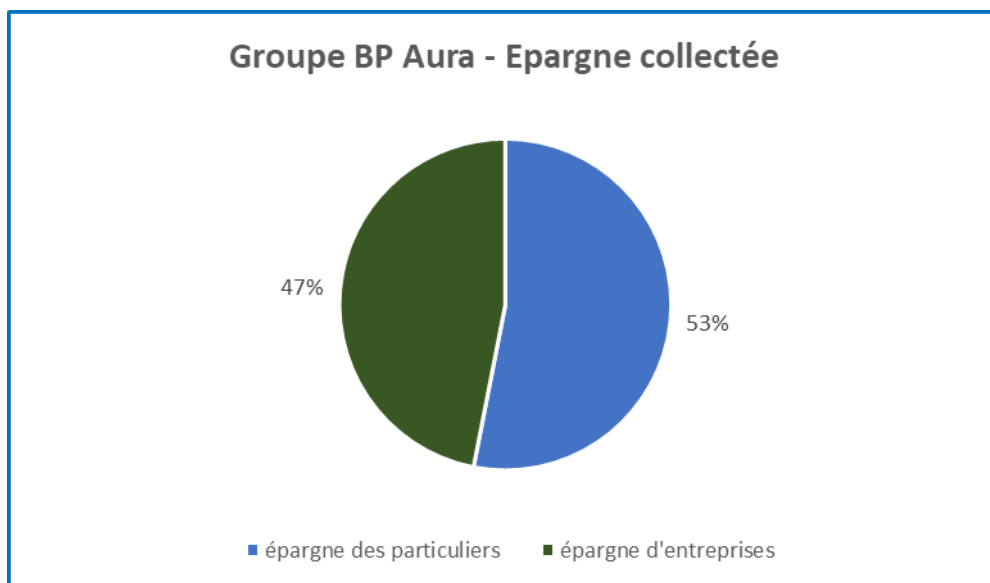
3.1. Vision dynamique

Le nombre d'épargnants continue à croître et a dépassé la barre des 11 898 ; les montants collectés s'établissent à 477 millions d'euros à fin novembre 2025, notamment grâce à l'épargne d'entreprises.



3.2. Nature de l'épargne collectée

L'épargne collectée l'a été auprès de clients particuliers pour 53% et auprès d'entreprises pour 47%.



La dynamique est plus nette sur les Comptes à terme d'entreprise alors que la collecte des ménages est plutôt en retrait :

	Cumul Epargne M-1	Collecte du mois	Retraits	Cumul Epargne M
<i>Livret Transition Energétique</i>	84 123 721 €	5 945 647 €	-5 888 084 €	84 181 284 €
<i>Livret Transition Energétique Sociétaire</i>	165 118 243 €	9 087 084 €	-10 283 564 €	163 921 763 €
<i>Livret Transition Energétique Association</i>	4 130 328 €	505 000 €	-54 477 €	4 580 851 €
<i>Livret Développement Durable et Solidaire</i> ¹	775 373 €	14 025 €	-25 536 €	763 862 €
<i>Compte à Terme Transition Energétique</i>	219 622 165 €	8 102 550 €	-3 685 800 €	224 038 915 €
TOTAL	473 769 831 €	23 654 306 €	-19 937 462 €	477 486 675 €

¹ Nous proposons à nos clients la possibilité d'affecter la part non centralisée du LDDS à la Caisse des Dépôts et Consignations vers la transition énergétique en Auvergne-Rhône-Alpes.

4. LES CREDITS

4.1. Note méthodologique

Sur un plan méthodologique, ces crédits correspondent :

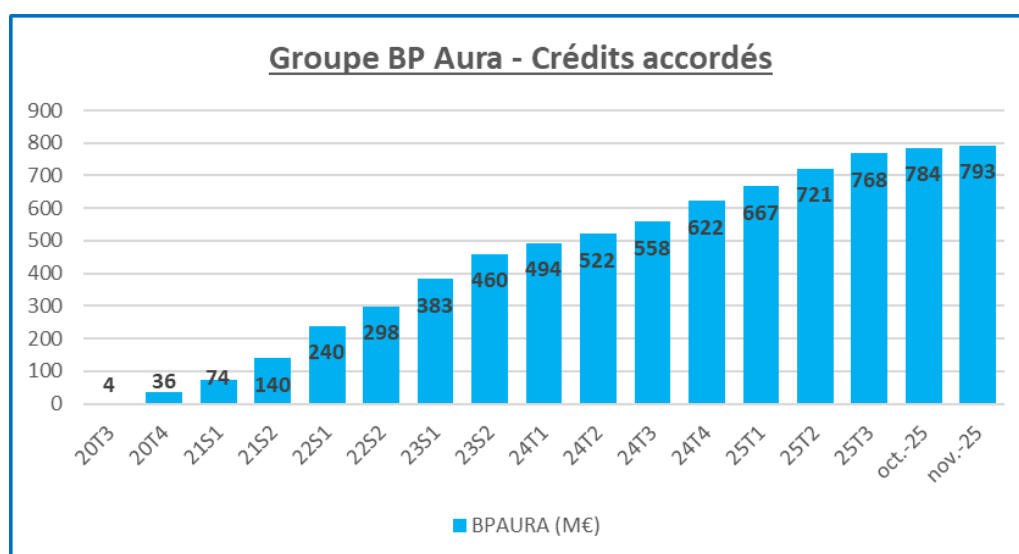
- Uniquement aux crédits de transition énergétique répondant aux critères de notre charte d'éligibilité,
- Aux crédits accordés par les instances décisionnaires, et dont les contrats de crédits sont édités donc signés par les clients, qu'ils aient ou non encore fait l'objet d'un premier déblocage,

- A des financements pouvant prendre toutes formes juridiques : crédits classiques ou structurés, crédits à la consommation ou éco-prêts à taux zéro pour les ménages, crédits-baux, etc., pour autant qu'ils répondent à nos critères d'éligibilité.

4.2. Vision dynamique

Seuls sont retenus les crédits accordés depuis la date d'adhésion à la BTE, l'objet de la Banque de la Transition Energétique n'étant pas de refinancer les crédits passés mais bien de financer de nouveaux investissements de décarbonation.

Les crédits sont en augmentation constante et témoignent d'une hausse continue des investissements de transition par les acteurs économiques d'Auvergne Rhône Alpes, soutenus par l'accompagnement de la BTE à leur égard (notamment via notre réseau d'entreprises partenaires).

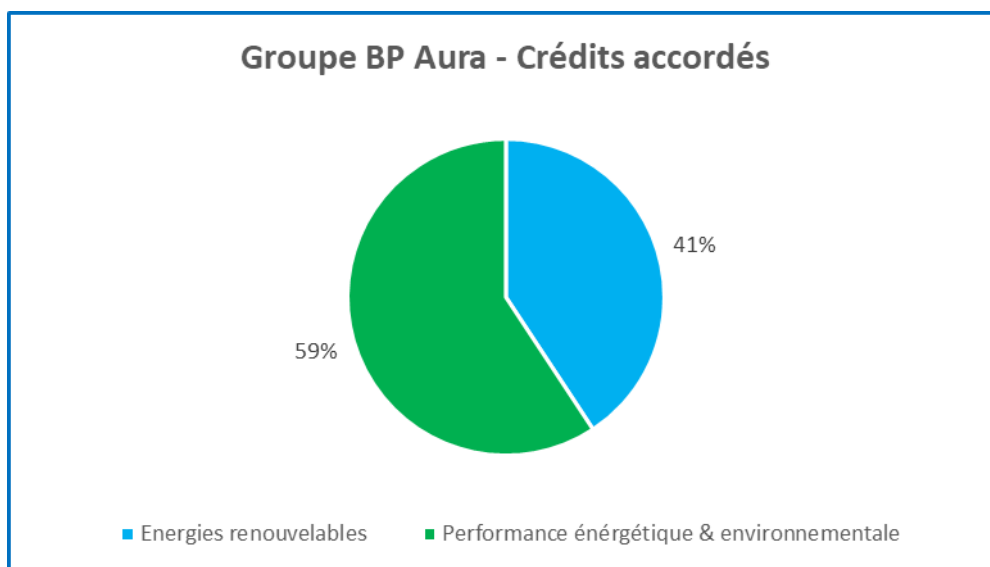


CREDIT BP AURA +BQSAV

	Cumul Crédits M-1	Crédits accordés sur le mois	Remboursement du mois	Cumul Crédits M
Energies renouvelables	319 525 006 €	8 189 782 €	-901 891 €	326 812 897 €
Efficacité énergétique	279 071 889 €	5 966 641 €	-3 546 035 €	281 492 496 €
Eco mobilité	122 281 571 €	3 045 026 €	-2 871 376 €	122 455 221 €
Innovation	20 644 865 €	0 €	-257 109 €	20 387 756 €
Investissement	0 €	0 €	0 €	0 €
Prévention et maîtrise de la pollution	11 799 046 €	0 €	-174 021 €	11 625 025 €
Gestion durable de l'eau et des eaux usées	2 132 658 €	0 €	-20 263 €	2 112 395 €
Autres	28 314 256 €	0 €	-93 418 €	28 220 838 €
TOTAL	783 769 292 €	17 201 449 €	-7 864 113 €	793 106 629 €

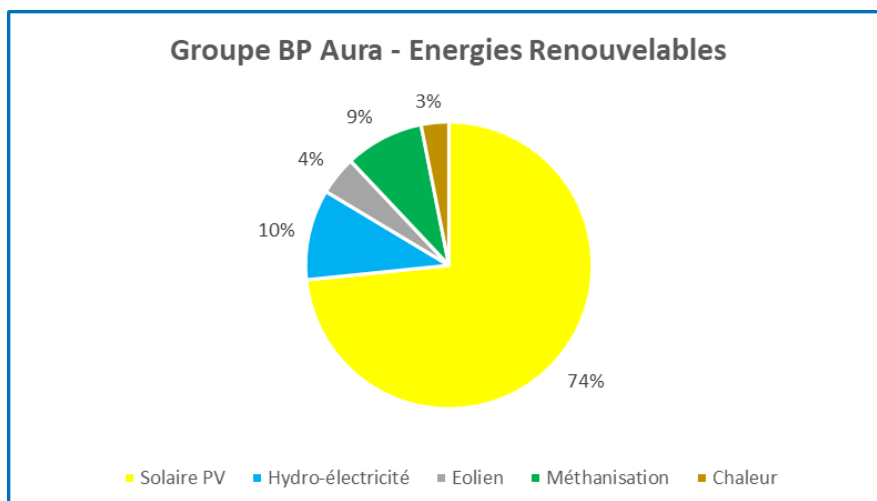
4.3. Nature des crédits octroyés

La répartition des crédits est équilibrée entre financement de projets d'énergies renouvelables, 41% du total, et ceux d'efficacité énergétique (moindre consommation d'énergie) et environnementale, à 59%.

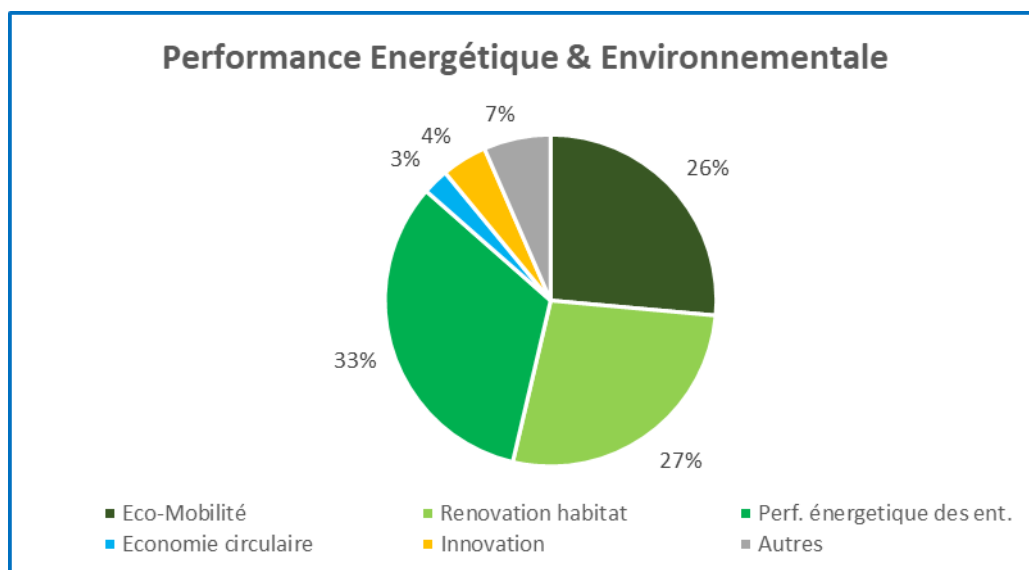


Vous pouvez retrouver les [principaux programmes financés](#) sur notre site internet, avec le détail du projet. Tous les projets ne sont pas explicités, nous essayons d'en publier deux par mois, sur un total de 14 557 projets financés depuis la création de la BTE par BP Aura.

Parmi les projets d'énergies renouvelables, le solaire (photovoltaïque) représente 73% du montant des projets financés, contre 10% pour l'hydro-électricité, 5% pour les projets éoliens, 9% pour des projets de méthanisation, et 3% pour la chaleur renouvelable.



Parmi les projets de performance énergétique et environnementale, les encours se répartissent entre mobilité décarbonée (26%), rénovation énergétique (33%), performance énergétique des entreprises (27%), économie circulaire (3%) et innovation (4%).

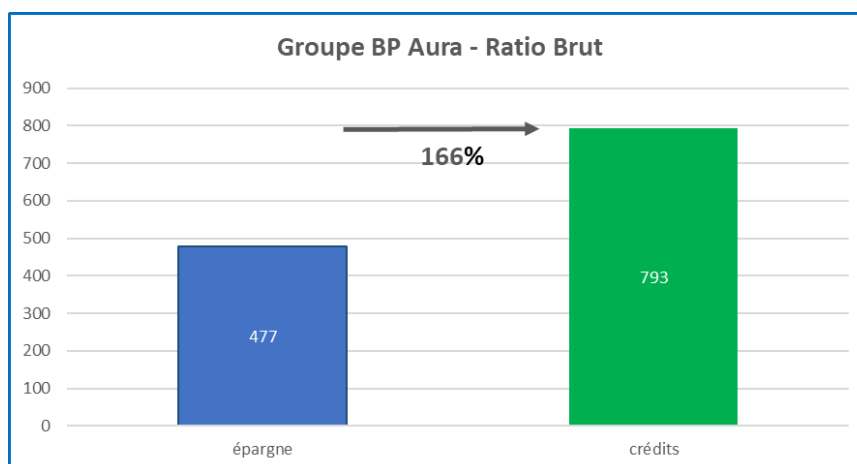


5. FLECHAGE DE L'ÉPARGNE AUX CREDITS

La BTE porte un engagement fondateur de traçabilité de l'utilisation de l'épargne collectée ; deux ratios permettent d'illustrer cet engagement : le ratio brut et le ratio financier.

5.1. Le Ratio Brut

Le Ratio Brut compare les sommes d'épargne collectées avec les montants de crédits accordés au profit de la transition énergétique en région. Ce ratio a le mérite de restituer fidèlement la contribution de BPAURA au financement de la transition énergétique dans son territoire ; il s'établit à 166% à fin novembre 2025.



5.2. Le Ratio Financier

Le Ratio Financier, plus complexe, va isoler, parmi les crédits accompagnés, ceux qui ont été financés à partir de l'épargne ou bien à partir d'autres sources de financement comme la BEI (*Banque Européenne d'Investissement*) ou bien le crédit-bail. Il s'établit à 131% à fin novembre 2025.

(Détails du calcul et explications à retrouver dans la foire aux questions – FAQ –).

